



**SISTEMA DE PRESUPUESTO DISTRITAL - PREDIS
SECRETARIA DE HACIENDA - DIRECCION DISTRITAL DE PRESUPUESTO
EJECUCION EL PRESUPUESTO DE RENTAS E INGRESOS**

MES: AGOSTO
VIGENCIA FISCAL: 2017
10:10

RUBRO PRESUPUESTAL		PRESUPUESTO INICIAL	MODIFICACIONES		PRESUPUESTO DEFINITIVO	RECAUDOS		EJECUCION PRESUP. %	SALDO POR RECAUDAR
CODIGO	NOMBRE		MES	ACUMULADO		MES	ACUMULADO		
1	2	3	(**)/4	5	6=3+5	7	8	9=8/6	10=6-8
1	DISPONIBILIDAD INICIAL	69,019,331,000.00	0.00	-1,190,798,178.00	67,828,532,822.00	0.00	0.00	0.00	67,828,532,822.00
2	INGRESOS	57,092,423,000.00	0.00	0.00	57,092,423,000.00	2,596,809.06	48,476,286.40	0.08	57,043,946,713.60
2-1	INGRESOS CORRIENTES	25,000,000.00	0.00	0.00	25,000,000.00	2,578,904.00	14,923,188.00	59.69	10,076,812.00
2-1-2	NO TRIBUTARIOS	25,000,000.00	0.00	0.00	25,000,000.00	2,578,904.00	14,923,188.00	59.69	10,076,812.00
2-1-2-03	Multas	25,000,000.00	0.00	0.00	25,000,000.00	2,091,165.00	14,246,335.00	56.99	10,753,665.00
2-1-2-99	Otros Ingresos No Tributarios	0.00	0.00	0.00	0.00	487,739.00	676,853.00	0.00	-676,853.00
2-2	TRANSFERENCIAS	57,059,423,000.00	0.00	0.00	57,059,423,000.00	0.00	0.00	0.00	57,059,423,000.00
2-2-4	ADMINISTRACIÓN CENTRAL	57,059,423,000.00	0.00	0.00	57,059,423,000.00	0.00	0.00	0.00	57,059,423,000.00
2-2-4-05	Participación Ingresos Corrientes del Distrito	57,059,423,000.00	0.00	0.00	57,059,423,000.00	0.00	0.00	0.00	57,059,423,000.00
2-2-4-05-01	Vigencia	57,059,423,000.00	0.00	0.00	57,059,423,000.00	0.00	0.00	0.00	57,059,423,000.00
2-4	RECURSOS DE CAPITAL	8,000,000.00	0.00	0.00	8,000,000.00	17,905.06	33,553,098.40	419.41	-25,553,098.40
2-4-3	RENDIMIENTOS POR OPERACIONES FINANCIERAS	8,000,000.00	0.00	0.00	8,000,000.00	0.00	31,567,353.34	394.59	-23,567,353.34
2-4-3-02	Rendimientos provenientes de Recursos de Libre Destinación	8,000,000.00	0.00	0.00	8,000,000.00	0.00	31,567,353.34	394.59	-23,567,353.34
2-4-9	Otros recursos de capital	0.00	0.00	0.00	0.00	17,905.06	1,985,745.06	0.00	-1,985,745.06
	TOTAL INGRESOS + DISPONIBILIDAD INICIAL	126,111,754,000.00	0.00	-1,190,798,178.00	124,920,955,822.00	2,596,809.06	48,476,286.40	0.04	124,872,479,535.60


JORGE ZIECER PERDOMO
 ALCALDE LOCAL DE USME
 CC No. 80746341 DE BOGOTA
 Teléfono: 7693100


CARLOS JULIO DUARTE HERRERA
 RESPONSABLE PRESUPUESTO (E)
 CC No. 19293132 DE BOGOTA
 Teléfono: 7693100

SISTEMA DE PRESUPUESTO DISTRITAL - PREDIS
EJECUCION PRESUPUESTO
INFORME DE EJECUCION DEL PRESUPUESTO DE GASTOS E INVERSIONES

05-09-2017
10:13

ENTIDAD: 005 - FONDO DE DESARROLLO LOCAL DE USME		MES: AGOSTO											
UNIDAD EJECUTORA: 01 - UNIDAD EJECUTORA 01		VIGENCIA FISCAL: 2017											
RUBRO PRESUPUESTAL		APROPIACION						TOTAL COMPROMISOS		EJECUC. PRESUP.	AUTORIZACION DE GIRO		EJECUCION AUTORIZ. GIRO %
CODIGO 1	NOMBRE 2	INICIAL 3	MODIFICACIONES		VIGENTE 6=(3+5)	SUSPENSION 7	DISPONIBLE 8=(6-7)	MES 9	ACUMULADO 10	(11=10/9)	MES 12	ACUMULADO 13	(14=13/12)
			MES 4	ACUMULADO 5									
3	GASTOS	126,111,754,000.00	0.00	-1,190,798,178.00	124,920,955,822.00	0.00	124,920,955,822.00	709,889,446.00	76,247,195,832.00	61.04	528,571,862.00	21,633,829,869.00	17.32
3-1	GASTOS DE FUNCIONAMIENTO	1,942,470,000.00	0.00	-334,545,220.00	1,607,924,780.00	0.00	1,607,924,780.00	13,275,250.00	1,256,375,612.00	78.14	22,509,472.00	546,197,146.00	33.97
3-1-2	GASTOS GENERALES	1,252,000,000.00	0.00	0.00	1,252,000,000.00	0.00	1,252,000,000.00	13,275,250.00	918,643,001.00	73.37	22,509,472.00	289,096,192.00	23.09
3-1-2-01	Adquisición de Bienes	336,000,000.00	0.00	0.00	336,000,000.00	0.00	336,000,000.00	0.00	104,766,138.00	31.18	0.00	34,115,182.00	10.15
3-1-2-01-03	Combustibles Lubricantes y Llantas	286,000,000.00	0.00	0.00	286,000,000.00	0.00	286,000,000.00	0.00	63,000,000.00	22.03	0.00	23,438,549.00	8.20
3-1-2-01-04	Materiales y Suministros	50,000,000.00	0.00	0.00	50,000,000.00	0.00	50,000,000.00	0.00	41,766,138.00	83.53	0.00	10,676,633.00	21.35
3-1-2-02	Adquisición de Servicios	916,000,000.00	0.00	0.00	916,000,000.00	0.00	916,000,000.00	13,275,250.00	813,876,863.00	88.85	22,509,472.00	254,961,010.00	27.84
3-1-2-02-01	Arrendamientos	75,000,000.00	0.00	0.00	75,000,000.00	0.00	75,000,000.00	0.00	73,663,333.00	98.22	0.00	40,816,756.00	54.42
3-1-2-02-03	Gastos de Transporte y Comunicación	20,000,000.00	0.00	0.00	20,000,000.00	0.00	20,000,000.00	2,000,000.00	2,000,000.00	10.00	0.00	0.00	0.00
3-1-2-02-04	Impresos y Publicaciones	10,000,000.00	0.00	0.00	10,000,000.00	0.00	10,000,000.00	0.00	0.00	0.00	0.00	0.00	0.00
3-1-2-02-05	Mantenimiento y Reparaciones	535,500,000.00	-11,012,583.00	-11,012,583.00	524,487,417.00	0.00	524,487,417.00	0.00	518,487,417.00	98.86	0.00	90,156,083.00	17.19
3-1-2-02-05-01	Mantenimiento Entidad	535,500,000.00	-11,012,583.00	-11,012,583.00	524,487,417.00	0.00	524,487,417.00	0.00	518,487,417.00	98.86	0.00	90,156,083.00	17.19
3-1-2-02-06	Seguros	188,000,000.00	0.00	0.00	188,000,000.00	0.00	188,000,000.00	262,667.00	139,213,530.00	74.05	14,560,200.00	78,422,750.00	41.71
3-1-2-02-06-01	Seguros Entidad	86,000,000.00	0.00	0.00	86,000,000.00	0.00	86,000,000.00	262,667.00	46,544,780.00	54.12	0.00	10,481,950.00	12.19
3-1-2-02-06-04	Seguros de Vida Ediles	15,000,000.00	0.00	0.00	15,000,000.00	0.00	15,000,000.00	0.00	9,700,000.00	64.67	0.00	9,700,000.00	64.67
3-1-2-02-06-05	Seguros de Salud Ediles	87,000,000.00	0.00	0.00	87,000,000.00	0.00	87,000,000.00	0.00	82,968,750.00	95.37	14,560,200.00	58,240,800.00	66.94
3-1-2-02-08	Servicios Públicos	69,500,000.00	11,012,583.00	11,012,583.00	80,512,583.00	0.00	80,512,583.00	11,012,583.00	80,512,583.00	100.00	7,949,272.00	45,585,419.00	56.62
3-1-2-02-08-01	Energía	23,000,000.00	0.00	0.00	23,000,000.00	0.00	23,000,000.00	0.00	23,000,000.00	100.00	1,927,300.00	12,705,720.00	55.24
3-1-2-02-08-02	Acueducto y Alcantarillado	3,200,000.00	9,341,745.00	9,341,745.00	12,541,745.00	0.00	12,541,745.00	9,341,745.00	12,541,745.00	100.00	2,115,852.00	5,277,094.00	42.08
3-1-2-02-08-03	Aseo	900,000.00	1,670,838.00	1,670,838.00	2,570,838.00	0.00	2,570,838.00	1,670,838.00	2,570,838.00	100.00	0.00	545,755.00	21.23
3-1-2-02-08-04	Teléfono	41,950,000.00	0.00	0.00	41,950,000.00	0.00	41,950,000.00	0.00	41,950,000.00	100.00	3,906,120.00	26,619,760.00	63.46
3-1-2-02-08-05	Gas	450,000.00	0.00	0.00	450,000.00	0.00	450,000.00	0.00	450,000.00	100.00	0.00	437,090.00	97.13
3-1-2-02-11	Promoción Institucional	10,000,000.00	0.00	0.00	10,000,000.00	0.00	10,000,000.00	0.00	0.00	0.00	0.00	0.00	0.00
3-1-2-02-17	Información	8,000,000.00	0.00	0.00	8,000,000.00	0.00	8,000,000.00	0.00	0.00	0.00	0.00	0.00	0.00
3-1-8	OBLIGACIONES POR PAGAR	690,470,000.00	0.00	-334,545,220.00	355,924,780.00	0.00	355,924,780.00	0.00	337,732,611.00	94.89	0.00	257,100,954.00	72.23
3-1-8-02	GASTOS GENERALES	690,470,000.00	0.00	-334,545,220.00	355,924,780.00	0.00	355,924,780.00	0.00	337,732,611.00	94.89	0.00	257,100,954.00	72.23
3-1-8-02-01	Adquisición de Bienes	324,131,000.00	0.00	-179,912,802.00	144,218,198.00	0.00	144,218,198.00	0.00	126,220,311.00	87.52	0.00	117,781,942.00	81.67
3-1-8-02-01-02	Gastos de Computador	9,980,000.00	0.00	44.00	9,980,044.00	0.00	9,980,044.00	0.00	9,976,157.00	99.96	0.00	9,976,157.00	99.96
3-1-8-02-01-03	Combustibles Lubricantes y Llantas	286,231,000.00	0.00	-167,509,912.00	118,721,088.00	0.00	118,721,088.00	0.00	100,727,088.00	84.84	0.00	100,727,088.00	84.84
3-1-8-02-01-04	Materiales y Suministros	27,920,000.00	0.00	-12,402,934.00	15,517,066.00	0.00	15,517,066.00	0.00	15,517,066.00	100.00	0.00	7,078,697.00	45.62
3-1-8-02-02	Adquisición de Servicios	366,339,000.00	0.00	-154,632,418.00	211,706,582.00	0.00	211,706,582.00	0.00	211,512,300.00	99.91	0.00	139,319,012.00	65.81

**SISTEMA DE PRESUPUESTO DISTRITAL - PREDIS
EJECUCION PRESUPUESTO
INFORME DE EJECUCION DEL PRESUPUESTO DE GASTOS E INVERSIONES**

**05-09-2017
10:13**

ENTIDAD: 005 - FONDO DE DESARROLLO LOCAL DE USME		MES: AGOSTO												
UNIDAD EJECUTORA: 01 - UNIDAD EJECUTORA 01		VIGENCIA FISCAL: 2017												
RUBRO PRESUPUESTAL		APROPIACION						TOTAL COMPROMISOS		EJECUC. PRESUP.		AUTORIZACION DE GIRO		EJECUCION AUTORIZ. GIRO %
CODIGO 1	NOMBRE 2	INICIAL 3	MODIFICACIONES		VIGENTE 6=(3+5)	SUSPENSION 7	DISPONIBLE 8=(6-7)	MES 9	ACUMULADO 10	(11=10/9)	AUTORIZACION DE GIRO		(14=13/6)	
			MES 4	ACUMULADO 5							MES 12	ACUMULADO 13		
3-1-8-02-02-01	Arrendamientos	6,969,000.00	0.00	587,735.00	7,556,735.00	0.00	7,556,735.00	0.00	7,556,735.00	100.00	0.00	7,556,735.00	100.00	
3-1-8-02-02-03	Gastos de Transporte y Comunicación	2,399,000.00	0.00	3,137,577.00	5,536,577.00	0.00	5,536,577.00	0.00	5,347,500.00	96.58	0.00	5,347,500.00	96.58	
3-1-8-02-02-04	Impresos y Publicaciones	7,931,000.00	0.00	-22.00	7,930,978.00	0.00	7,930,978.00	0.00	7,930,978.00	100.00	0.00	7,930,978.00	100.00	
3-1-8-02-02-05	Mantenimiento y Reparaciones	193,302,000.00	0.00	-100,052,651.00	93,249,349.00	0.00	93,249,349.00	0.00	93,249,349.00	100.00	0.00	89,120,061.00	95.57	
3-1-8-02-02-05-0001	Mantenimiento Entidad	193,302,000.00	0.00	-100,052,651.00	93,249,349.00	0.00	93,249,349.00	0.00	93,249,349.00	100.00	0.00	89,120,061.00	95.57	
3-1-8-02-02-06	Seguros	19,620,000.00	0.00	-19,620,000.00	0.00	0.00	0.00	0.00	0.00	0.00	0.00	0.00	0.00	
3-1-8-02-02-06-0005	Seguros de Salud Ediles	19,620,000.00	0.00	-19,620,000.00	0.00	0.00	0.00	0.00	0.00	0.00	0.00	0.00	0.00	
3-1-8-02-02-08	Servicios Públicos	28,327,000.00	0.00	-21,376,958.00	6,950,042.00	0.00	6,950,042.00	0.00	6,950,042.00	100.00	0.00	6,950,042.00	100.00	
3-1-8-02-02-08-0001	Energia	8,278,000.00	0.00	-3,360,500.00	2,917,500.00	0.00	2,917,500.00	0.00	2,917,500.00	100.00	0.00	2,917,500.00	100.00	
3-1-8-02-02-08-0002	Acueducto y Alcantarillado	1,057,000.00	0.00	-611,110.00	445,890.00	0.00	445,890.00	0.00	445,890.00	100.00	0.00	445,890.00	100.00	
3-1-8-02-02-08-0003	Aseo	7,438,000.00	0.00	-7,371,508.00	66,492.00	0.00	66,492.00	0.00	66,492.00	100.00	0.00	66,492.00	100.00	
3-1-8-02-02-08-0004	Teléfono	13,337,000.00	0.00	-9,857,060.00	3,479,940.00	0.00	3,479,940.00	0.00	3,479,940.00	100.00	0.00	3,479,940.00	100.00	
3-1-8-02-02-08-0005	Gas	217,000.00	0.00	-176,780.00	40,220.00	0.00	40,220.00	0.00	40,220.00	100.00	0.00	40,220.00	100.00	
3-1-8-02-02-11	Promoción Institucional	17,308,000.00	0.00	-17,308,000.00	0.00	0.00	0.00	0.00	0.00	0.00	0.00	0.00	0.00	
3-1-8-02-02-17	Información	89,419,000.00	0.00	-99.00	89,418,901.00	0.00	89,418,901.00	0.00	89,413,696.00	99.99	0.00	22,413,696.00	25.07	
3-1-8-02-02-18	Publicidad	1,064,000.00	0.00	0.00	1,064,000.00	0.00	1,064,000.00	0.00	1,064,000.00	100.00	0.00	0.00	0.00	
3-1-8-02-02-18-0000	Publicidad	1,064,000.00	0.00	0.00	1,064,000.00	0.00	1,064,000.00	0.00	1,064,000.00	100.00	0.00	0.00	0.00	
3-3	INVERSIÓN	124,169,284.000.00	0.00	-856,252,958.00	123,313,031.042.00	0.00	123,313,031.042.00	696,614,196.00	74,990,820,220.00	60.81	506,062,390.00	21,087,632,723.00	17.10	
3-3-1	DIRECTA	55,840,423,000.00	0.00	0.00	55,840,423,000.00	0.00	55,840,423,000.00	696,614,196.00	9,579,214,009.00	17.15	500,571,702.00	5,093,954,560.00	9.12	
3-3-1-15	Bogotá Mejor para todos	55,840,423,000.00	0.00	0.00	55,840,423,000.00	0.00	55,840,423,000.00	696,614,196.00	9,579,214,009.00	17.15	500,571,702.00	5,093,954,560.00	9.12	
3-3-1-15-01	Pilar Igualdad de calidad de vida	10,180,156,000.00	0.00	0.00	10,180,156,000.00	0.00	10,180,156,000.00	71,476,666.00	5,037,251,216.00	49.48	381,085,782.00	2,733,929,519.00	26.86	
3-3-1-15-01-02	Desarrollo integral desde la gestación hasta la adolescencia	1,158,004,000.00	0.00	0.00	1,158,004,000.00	0.00	1,158,004,000.00	0.00	0.00	0.00	0.00	0.00	0.00	
3-3-1-15-01-02-1402	Todos comprometidos con nuestros niños y niñas	1,158,004,000.00	0.00	0.00	1,158,004,000.00	0.00	1,158,004,000.00	0.00	0.00	0.00	0.00	0.00	0.00	
3-3-1-15-01-03	Igualdad y autonomía para una Bogotá incluyente	5,471,042,000.00	0.00	0.00	5,471,042,000.00	0.00	5,471,042,000.00	71,476,666.00	4,566,916,666.00	83.47	381,085,782.00	2,722,911,140.00	49.77	
3-3-1-15-01-03-1403	Apoyo económico para un envejecimiento digno e incluyente	5,031,111,000.00	0.00	0.00	5,031,111,000.00	0.00	5,031,111,000.00	71,476,666.00	4,566,916,666.00	90.77	381,085,782.00	2,722,911,140.00	54.12	
3-3-1-15-01-03-1404	Apoyo oportuno a personas en situación de discapacidad	439,931,000.00	0.00	0.00	439,931,000.00	0.00	439,931,000.00	0.00	0.00	0.00	0.00	0.00	0.00	
3-3-1-15-01-04	Familias protegidas y adaptadas al cambio climático	877,144,000.00	0.00	0.00	877,144,000.00	0.00	877,144,000.00	0.00	454,216,171.00	51.78	0.00	0.00	0.00	
3-3-1-15-01-04-1405	Usme consciente de su territorio y riesgos	877,144,000.00	0.00	0.00	877,144,000.00	0.00	877,144,000.00	0.00	454,216,171.00	51.78	0.00	0.00	0.00	
3-3-1-15-01-07	Inclusión educativa para la equidad	487,160,000.00	0.00	0.00	487,160,000.00	0.00	487,160,000.00	0.00	0.00	0.00	0.00	0.00	0.00	

SISTEMA DE PRESUPUESTO DISTRITAL - PREDIS
EJECUCION PRESUPUESTO
INFORME DE EJECUCION DEL PRESUPUESTO DE GASTOS E INVERSIONES

05-09-2017
10:13

ENTIDAD: 005 - FONDO DE DESARROLLO LOCAL DE USME		MES: AGOSTO											
UNIDAD EJECUTORA: 01 - UNIDAD EJECUTORA 01		VIGENCIA FISCAL: 2017											
RUBRO PRESUPUESTAL		APROPIACION						TOTAL COMPROMISOS		EJECUC. PRESUP. (11+10/8)	AUTORIZACION DE GIRO		EJECUCION AUTORIZ. GIRO % (14-13/8)
CODIGO 1	NOMBRE 2	INICIAL 3	MODIFICACIONES		VIGENTE 6=(3-5)	SUSPENSION 7	DISPONIBLE 8=(7)	MES 9	ACUMULADO 10		MES 12	ACUMULADO 13	
			MES 4	ACUMULADO 5									
3-3-1-15-01-07-1405	Dotaciones pedagógicas para el desarrollo integral	487,160,000.00	0.00	0.00	487,160,000.00	0.00	487,160,000.00	0.00	0.00	0.00	0.00	0.00	
3-3-1-15-01-11	Mejores oportunidades para el desarrollo a través de la cultura, la recreación y el deporte	2,186,806,000.00	0.00	0.00	2,186,806,000.00	0.00	2,186,806,000.00	0.00	16,118,379.00	0.74	0.00	11,018,379.00	
3-3-1-15-01-11-1407	Desarrollo integral promoción y apoyo de la cultura y el deporte	2,186,806,000.00	0.00	0.00	2,186,806,000.00	0.00	2,186,806,000.00	0.00	16,118,379.00	0.74	0.00	11,018,379.00	
3-3-1-15-02	Pilar Democracia urbana	33,925,851,000.00	0.00	0.00	33,925,851,000.00	0.00	33,925,851,000.00	0.00	65,632,000.00	0.19	0.00	0.00	
3-3-1-15-02-15	Recuperación, incorporación, vida urbana y control de la ilegalidad	979,998,000.00	0.00	0.00	979,998,000.00	0.00	979,998,000.00	0.00	0.00	0.00	0.00	0.00	
3-3-1-15-02-15-1409	Organización para el desarrollo del territorio local	979,998,000.00	0.00	0.00	979,998,000.00	0.00	979,998,000.00	0.00	0.00	0.00	0.00	0.00	
3-3-1-15-02-17	Espacio público, derecho de todos	5,584,042,000.00	0.00	0.00	5,584,042,000.00	0.00	5,584,042,000.00	0.00	0.00	0.00	0.00	0.00	
3-3-1-15-02-17-1408	Infraestructura para la recreación y la convivencia	5,584,042,000.00	0.00	0.00	5,584,042,000.00	0.00	5,584,042,000.00	0.00	0.00	0.00	0.00	0.00	
3-3-1-15-02-18	Mejor movilidad para todos	27,361,811,000.00	0.00	0.00	27,361,811,000.00	0.00	27,361,811,000.00	0.00	65,632,000.00	0.24	0.00	0.00	
3-3-1-15-02-18-1410	Desarrollo de la movilidad local	27,361,811,000.00	0.00	0.00	27,361,811,000.00	0.00	27,361,811,000.00	0.00	65,632,000.00	0.24	0.00	0.00	
3-3-1-15-03	Pilar Construcción de comunidad y cultura ciudadana	2,792,021,000.00	0.00	0.00	2,792,021,000.00	0.00	2,792,021,000.00	0.00	0.00	0.00	0.00	0.00	
3-3-1-15-03-19	Seguridad y convivencia para todos	2,792,021,000.00	0.00	0.00	2,792,021,000.00	0.00	2,792,021,000.00	0.00	0.00	0.00	0.00	0.00	
3-3-1-15-03-19-1411	Seguridad, compromiso de todos	2,792,021,000.00	0.00	0.00	2,792,021,000.00	0.00	2,792,021,000.00	0.00	0.00	0.00	0.00	0.00	
3-3-1-15-05	Eje transversal Desarrollo económico basado en el conocimiento	398,163,000.00	0.00	0.00	398,163,000.00	0.00	398,163,000.00	0.00	0.00	0.00	0.00	0.00	
3-3-1-15-05-37	Consolidar el turismo como factor de desarrollo, confianza y felicidad para Bogotá Región	398,163,000.00	0.00	0.00	398,163,000.00	0.00	398,163,000.00	0.00	0.00	0.00	0.00	0.00	
3-3-1-15-05-37-1413	Usme ecoturística	398,163,000.00	0.00	0.00	398,163,000.00	0.00	398,163,000.00	0.00	0.00	0.00	0.00	0.00	
3-3-1-15-06	Eje transversal Sostenibilidad ambiental basada en la eficiencia energética	893,762,000.00	0.00	0.00	893,762,000.00	0.00	893,762,000.00	0.00	291,000,000.00	32.56	0.00	127,270,000.00	
3-3-1-15-06-38	Recuperación y manejo de la Estructura Ecológica Principal	193,257,000.00	0.00	0.00	193,257,000.00	0.00	193,257,000.00	0.00	0.00	0.00	0.00	0.00	
3-3-1-15-06-38-1412	Apoyo al ambiente local	193,257,000.00	0.00	0.00	193,257,000.00	0.00	193,257,000.00	0.00	0.00	0.00	0.00	0.00	
3-3-1-15-06-41	Desarrollo rural sostenible	700,505,000.00	0.00	0.00	700,505,000.00	0.00	700,505,000.00	0.00	291,000,000.00	41.54	0.00	127,270,000.00	
3-3-1-15-06-41-1414	Promoción del emprendimiento rural	700,505,000.00	0.00	0.00	700,505,000.00	0.00	700,505,000.00	0.00	291,000,000.00	41.54	0.00	127,270,000.00	
3-3-1-15-07	Eje transversal Gobierno legítimo, fortalecimiento local y eficiencia	7,650,470,000.00	0.00	0.00	7,650,470,000.00	0.00	7,650,470,000.00	625,137,530.00	4,185,330,799.00	54.71	119,485,920.00	2,232,755,041.00	

SISTEMA DE PRESUPUESTO DISTRITAL - PREDIS
EJECUCION PRESUPUESTO
INFORME DE EJECUCION DEL PRESUPUESTO DE GASTOS E INVERSIONES

05-09-2017
10:13

ENTIDAD: 005 - FONDO DE DESARROLLO LOCAL DE USME		MES: AGOSTO												
UNIDAD EJECUTORA: 01 - UNIDAD EJECUTORA 01		VIGENCIA FISCAL: 2017												
RUBRO PRESUPUESTAL		APROPIACION						TOTAL COMPROMISOS		EJECUC. PRESUP.		AUTORIZACION DE GIRO		EJECUCION AUTORIZ. GIRO %
CODIGO	NOMBRE	INICIAL	MODIFICACIONES		VIGENTE	SUSPENSION	DISPONIBLE	MES	ACUMULADO	(11+10B)	MES	ACUMULADO	(14+13B)	
1	2	3	MES	ACUMULADO	6=(3+5)	7	8=(6-7)	9	10		12	13		
3-3-1-15-07-45	Gobernanza e influencia local, regional e internacional	7,650,470,000.00	0.00	0.00	7,650,470,000.00	0.00	7,650,470,000.00	625,137,530.00	4,185,330,793.00	54.71	119,485,920.00	2,232,755,041.00	29.18	
3-3-1-15-07-45-1415	Gobernanza y gobernabilidad local en el distrito y la región	6,837,660,000.00	0.00	0.00	6,837,660,000.00	0.00	6,837,660,000.00	625,137,530.00	4,168,780,793.00	60.97	119,485,920.00	2,216,205,041.00	32.41	
3-3-1-15-07-45-1415	Participación, control y pertenencia local	812,810,000.00	0.00	0.00	812,810,000.00	0.00	812,810,000.00	0.00	16,550,000.00	2.04	0.00	16,550,000.00	2.04	
3-3-6	OBLIGACIONES POR PAGAR	68,328,861,000.00	0.00	-856,252,958.00	67,472,608,042.00	0.00	67,472,608,042.00	0.00	65,411,606,211.00	96.95	5,490,688.00	15,993,678,163.00	23.70	
3-3-6-14	Bogotá Humana	44,895,951,000.00	0.00	-989,911,626.00	43,906,039,374.00	0.00	43,906,039,374.00	0.00	43,888,296,801.00	99.96	5,490,688.00	13,007,654,784.00	29.63	
3-3-6-14-01	Una ciudad que supera la segregación y la discriminación: el ser humano en el	8,600,803,000.00	0.00	-350,424,407.00	8,250,378,593.00	0.00	8,250,378,593.00	0.00	8,250,378,593.00	100.00	5,490,688.00	2,992,155,081.00	36.27	
3-3-6-14-01-02	Territorios saludables y red de salud para la vida desde la diversidad	3,680,000,000.00	0.00	0.00	3,680,000,000.00	0.00	3,680,000,000.00	0.00	3,680,000,000.00	100.00	0.00	874,936,800.00	23.78	
3-3-6-14-01-02-1202	Salud para calidad de vida	3,680,000,000.00	0.00	0.00	3,680,000,000.00	0.00	3,680,000,000.00	0.00	3,680,000,000.00	100.00	0.00	874,936,800.00	23.78	
3-3-6-14-01-05	Lucha contra distintos tipos de discriminación y violencias por condición, situación, identidad, diferencia, diversidad o etapa del ciclo vital	1,422,185,000.00	0.00	-9,387,468.00	1,412,797,532.00	0.00	1,412,797,532.00	0.00	1,412,797,532.00	100.00	5,490,688.00	524,797,532.00	37.15	
3-3-6-14-01-05-1204	Atención a personas mayores en situación de discriminación y segregación socio económica mediante el suministro del subsidio económico tipo C en la localidad 5 de Usme	522,185,000.00	0.00	2,612,532.00	524,797,532.00	0.00	524,797,532.00	0.00	524,797,532.00	100.00	5,490,688.00	524,797,532.00	100.00	
3-3-6-14-01-05-1237	Iniciativas juveniles con inclusión social, promoción de capacidades, libertades y derechos ciudadanos	900,000,000.00	0.00	-12,000,000.00	888,000,000.00	0.00	888,000,000.00	0.00	888,000,000.00	100.00	0.00	0.00	0.00	
3-3-6-14-01-08	Ejercicio de las libertades culturales y deportivas	3,498,618,000.00	0.00	-341,036,939.00	3,157,581,061.00	0.00	3,157,581,061.00	0.00	3,157,581,061.00	100.00	0.00	1,592,420,749.00	50.43	
3-3-6-14-01-08-1205	Cultura para la vida entera, fe en la acción y la creación	1,250,018,000.00	0.00	-195,386,622.00	1,054,631,378.00	0.00	1,054,631,378.00	0.00	1,054,631,378.00	100.00	0.00	300,665,037.00	28.51	
3-3-6-14-01-08-1206	Consolidación de los procesos locales del deporte y la recreación, como medio de vida	1,148,600,000.00	0.00	-145,650,000.00	1,002,950,000.00	0.00	1,002,950,000.00	0.00	1,002,950,000.00	100.00	0.00	554,696,838.00	55.31	
3-3-6-14-01-08-1207	Construcción y mantenimiento de espacios recreativos para la integración de la localidad de Usme	1,100,000,000.00	0.00	-317.00	1,099,999,683.00	0.00	1,099,999,683.00	0.00	1,099,999,683.00	100.00	0.00	737,058,874.00	67.01	
3-3-6-14-02	Un territorio que enfrenta el cambio climático y se ordena alrededor del agua	29,256,273,000.00	0.00	-748,621,272.00	28,507,651,728.00	0.00	28,507,651,728.00	0.00	28,507,651,728.00	100.00	0.00	7,727,545,963.00	27.11	
3-3-6-14-02-17	Recuperación, rehabilitación y restauración de la estructura ecológica principal y de los espacios del agua	800,000,000.00	0.00	-690,077.00	799,309,923.00	0.00	799,309,923.00	0.00	799,309,923.00	100.00	0.00	127,902,000.00	16.00	

SISTEMA DE PRESUPUESTO DISTRICTAL - PREDIS
EJECUCION PRESUPUESTO
INFORME DE EJECUCION DEL PRESUPUESTO DE GASTOS E INVERSIONES

05-09-2017

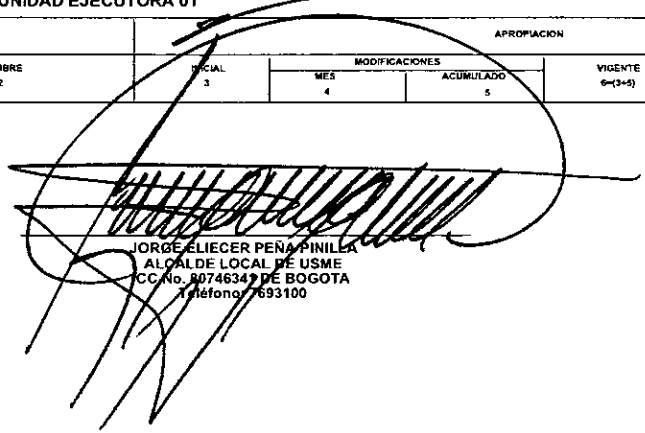
10:13

ENTIDAD: 005 - FONDO DE DESARROLLO LOCAL DE USME		MES: AGOSTO											
UNIDAD EJECUTORA: 01 - UNIDAD EJECUTORA 01		VIGENCIA FISCAL: 2017											
RUBRO PRESUPUESTAL		APROPACION						TOTAL COMPROMISOS		EJECUC. PRESUP. (11÷10)	AUTORIZACION DE GIRO		EJECUCION AUTORIZ. GIRO % (14÷13)
CODIGO 1	NOMBRE 2	INICIAL 3	MODIFICACIONES		VIGENTE 6=(3+5)	SUSPENSION 7	DISPONIBLE 8=(6-7)	MES 9	ACUMULADO 10		MES 12	ACUMULADO 13	
			MES 4	ACUMULADO 5									
3-3-6-14-02-17-1208	Apoyo a la recuperación de cuencas hidrográficas	800,000,000.00	0.00	-690,077.00	799,309,923.00	0.00	799,309,923.00	0.00	799,309,923.00	100.00	0.00	127,902,000.00	16.00
3-3-6-14-02-19	Movilidad Humana	20,090,947,000.00	0.00	-2,102,075.00	20,088,844,925.00	0.00	20,088,844,925.00	0.00	20,088,844,925.00	100.00	0.00	6,141,465,055.00	30.57
3-3-6-14-02-19-1209	Mejoramiento de los espacios de movilidad de la localidad	18,090,947,000.00	0.00	-1,421,830.00	18,089,525,170.00	0.00	18,089,525,170.00	0.00	18,089,525,170.00	100.00	0.00	5,941,533,080.00	32.85
3-3-6-14-02-19-1210	Adecuación de la infraestructura de acueductos veredales de la localidad	2,000,000,000.00	0.00	-680,245.00	1,999,319,755.00	0.00	1,999,319,755.00	0.00	1,999,319,755.00	100.00	0.00	199,931,975.00	10.00
3-3-6-14-02-20	Gestión integral de riesgos	7,365,326,000.00	0.00	-745,829,120.00	6,619,496,880.00	0.00	6,619,496,880.00	0.00	6,619,496,880.00	100.00	0.00	1,248,418,923.00	18.86
3-3-6-14-02-20-1215	Atención prevención y mitigación de emergencias en zonas de vulnerabilidad de la localidad de Usme	7,365,326,000.00	0.00	-745,829,120.00	6,619,496,880.00	0.00	6,619,496,880.00	0.00	6,619,496,880.00	100.00	0.00	1,248,418,923.00	18.86
3-3-6-14-02-21	Basura cero	1,000,000,000.00	0.00	0.00	1,000,000,000.00	0.00	1,000,000,000.00	0.00	1,000,000,000.00	100.00	0.00	209,759,985.00	20.98
3-3-6-14-02-21-1211	Basura cero	1,000,000,000.00	0.00	0.00	1,000,000,000.00	0.00	1,000,000,000.00	0.00	1,000,000,000.00	100.00	0.00	209,759,985.00	20.98
3-3-6-14-03	Una Bogotá que defiende y fortalece lo público	7,038,875,000.00	0.00	109,134,053.00	7,148,009,053.00	0.00	7,148,009,053.00	0.00	7,148,009,053.00	99.75	0.00	2,287,953,740.00	32.01
3-3-6-14-03-24	Bogotá Humana: Participa y Decide	1,604,426,000.00	0.00	-11,113,539.00	1,593,312,461.00	0.00	1,593,312,461.00	0.00	1,593,312,461.00	100.00	0.00	624,168,932.00	39.17
3-3-6-14-03-24-1224	Apoyo a las iniciativas locales de desarrollo integral para la inclusión social	350,708,000.00	0.00	498.00	350,708,498.00	0.00	350,708,498.00	0.00	350,708,498.00	100.00	0.00	277,946,798.00	79.25
3-3-6-14-03-24-1238	Creación y fortalecimiento de espacios para promover la participación ciudadana en la localidad de Usme	1,253,718,000.00	0.00	-11,114,037.00	1,242,603,963.00	0.00	1,242,603,963.00	0.00	1,242,603,963.00	100.00	0.00	346,222,134.00	27.86
3-3-6-14-03-27	Territorios de vida y paz con prevención del delito	494,449,000.00	0.00	-52,423,671.00	442,025,329.00	0.00	442,025,329.00	0.00	441,906,996.00	99.97	0.00	122,353,398.00	27.68
3-3-6-14-03-27-1217	Ciudadanía formada para la convivencia, la seguridad y la paz	494,449,000.00	0.00	-52,423,671.00	442,025,329.00	0.00	442,025,329.00	0.00	441,906,996.00	99.97	0.00	122,353,398.00	27.68
3-3-6-14-03-31	Fortalecimiento de la función administrativa y desarrollo institucional	4,940,000,000.00	0.00	172,671,263.00	5,112,671,263.00	0.00	5,112,671,263.00	0.00	5,095,047,023.00	99.66	0.00	1,541,431,410.00	30.15
3-3-6-14-03-31-1212	Mejoramiento de la gestión y de la capacidad operativa de la administración local	4,940,000,000.00	0.00	172,671,263.00	5,112,671,263.00	0.00	5,112,671,263.00	0.00	5,095,047,023.00	99.66	0.00	1,541,431,410.00	30.15
3-3-6-90	OBLIGACIONES POR PAGAR VIGENCIAS ANTERIORES	23,432,910,000.00	0.00	133,658,668.00	23,566,568,668.00	0.00	23,566,568,668.00	0.00	21,523,309,410.00	91.33	0.00	2,996,023,379.00	12.67
4	DISPONIBILIDAD FINAL	0.00	0.00	0.00	0.00	0.00	0.00	0.00	0.00	0.00	0.00	0.00	0.00
	TOTAL GASTOS + DISPONIBILIDAD FINAL	126,111,754,000.00	0.00	-1,190,798,178.00	124,920,955,822.00	0.00	124,920,955,822.00	709,889,446.00	76,247,195,832.00	61.04	528,571,862.00	21,633,829,869.00	17.32

**SISTEMA DE PRESUPUESTO DISTRITAL - PREDIS
EJECUCION PRESUPUESTO
INFORME DE EJECUCION DEL PRESUPUESTO DE GASTOS E INVERSIONES**

05-09-2017
10:13

ENTIDAD: 005 - FONDO DE DESARROLLO LOCAL DE USME UNIDAD EJECUTORA: 01 - UNIDAD EJECUTORA 01								MES: AGOSTO VIGENCIA FISCAL: 2017					
RUBRO PRESUPUESTAL		APROPIACION			TOTAL COMPROMISOS		EJECUC. PRESUP.		AUTORIZACION DE GIRO		EJECUCION AUTORIZ. GIRO %		
CODIGO	NOMBRE	ORIGINAL	MODIFICACIONES		VIGENTE	SUSPENSION	DISPONIBLE	MES	ACUMULADO	MES	ACUMULADO	(14+13)%	
1		3	4	5	6=(3+5)	7	8=(6-7)	9	10	11=(9/8)	12	13	



JORGE ELIECER PEÑA PINILLA
ALCALDE LOCAL DE USME
CC No. 80746347 DE BOGOTÁ
Teléfono: 7693100



CARLOS JULIO DUARTE HERRERA
RESPONSABLE PRESUPUESTAL
CC No. 19293132 DE BOGOTÁ
Teléfono: 7693100